

# **FUNDAÇÃO CASCAIS**

**Relatório de Contas**

**de**

**2019**

Nº Contribuinte: 503040843  
Av. Clotilde, n.º 52 N Estoril 2765-266 Estoril

**FUNDAÇÃO CASCAIS**

Nº Contribuinte: 503040843

Av. Clotilde, n.º 52 N Estoril 2765-266 Estoril


**BALANÇO INDIVIDUAL**

31 Dezembro 2019

Montantes expressos em EURO

RUBRICAS	NOTAS	EXERCÍCIOS	
		2019	2018
<b>ATIVO</b>			
<b>Ativo não corrente:</b>			
Ativos fixos tangíveis.....		0,00	0,00
Bens do património histórico e cultural.....			
Propriedades de investimento.....		0,00	0,00
Ativos intangíveis.....		0,00	0,00
Investimentos financeiros.....		0,00	0,00
Fundadores / beneméritos / patrocinadores / associados / membros.....			
Outros créditos e ativos não correntes.....			
		0,00	0,00
<b>Ativo corrente:</b>			
Inventários.....	9	1 804,20	1 804,20
Créditos a receber.....		0,00	0,00
Estado e outros entes públicos.....		0,00	0,00
Fundadores / beneméritos / patrocinadores / associados / membros.....		0,00	0,00
Diferimentos.....		0,00	0,00
Outros activos correntes.....		1 432,77	496,42
Caixa e depósitos bancários.....		10 724,26	16 358,55
		13 961,23	18 659,17
<b>TOTAL DO ATIVO</b>		<b>13 961,23</b>	<b>18 659,17</b>
<b>FUNDOS PATRIMONIAIS E PASSIVO</b>			
<b>FUNDOS PATRIMONIAIS:</b>			
Fundos.....		28 431,60	28 431,60
Excedentes Técnicos.....			
Reservas.....		0,00	0,00
Resultados transitados.....		-12 729,50	-12 832,14
Excedentes de revalorização.....		0,00	0,00
Ajustamentos / Outras variações nos fundos patrimoniais.....		0,00	0,00
		15 702,10	15 599,46
Resultado líquido do período.....		-5 381,53	102,64
<b>TOTAL DOS FUNDOS PATRIMONIAIS</b>		<b>10 320,57</b>	<b>15 702,10</b>
<b>Passivo</b>			
<b>Passivo não corrente:</b>			
Provisões.....		0,00	0,00
Provisões específicas.....			
Financiamentos obtidos.....			
Outras dividas a pagar.....		0,00	0,00
		0,00	0,00
<b>Passivo corrente:</b>			
Fornecedores.....		98,78	292,04
Estado e outros entes públicos.....		45,05	54,55
Fundadores / beneméritos / patrocinadores / associados / membros.....		0,00	0,00
Financiamentos obtidos.....		0,00	0,00
Diferimentos.....		0,00	0,00
Outros passivos correntes.....		3 496,83	2 610,48
		3 640,66	2 957,07
<b>TOTAL DO PASSIVO</b>		<b>3 640,66</b>	<b>2 957,07</b>
<b>TOTAL DOS FUNDOS PATRIMONIAIS E DO PASSIVO</b>		<b>13 961,23</b>	<b>18 659,17</b>

O Contabilista Certificado,



A Direcção,

**FUNDAÇÃO CASCAIS**

Nº Contribuinte: 503040843


Av. Clotilde, n.º 52 N Estoril 2765-266 Estoril

**DEMONSTRAÇÃO INDIVIDUAL DOS RESULTADOS POR NATUREZAS****31 Dezembro 2019**

Montantes expressos em EURO

RENDIMENTOS E GASTOS	NOTAS	EXERCÍCIOS	
		2019	2018
Vendas e serviços prestados.....	10	404,92	48,27
Subsídios, doações e legados à exploração.....			31 898,78
Variação nos inventários da produção .....			
Trabalhos para a própria entidade .....			
Custo das mercadorias vendidas e das matérias consumidas.....			
Fornecimentos e serviços externos.....		-6 896,14	-32 876,93
Gastos com o pessoal.....			
Ajustamento de inventários (perdas/reversões).....			
Imparidade de dívidas a receber (perdas/reversões).....			
Provisões (aumentos/reduções).....			
Provisões específicas (aumentos/reduções).....			
Outras Imparidades.....			
Aumentos/reduções de justo valor.....			
Outros rendimentos .....		1 200,00	1 250,20
Outros gastos .....		-90,31	-202,28
<b>Resultados antes de depreciações, gastos de financiamento e impostos</b>		<b>-5 381,53</b>	<b>118,04</b>
Gastos/reversões de depreciação e de amortização.....			
<b>Resultado operacional (antes de gastos de financiamento e impostos)</b>		<b>-5 381,53</b>	<b>118,04</b>
Juros e rendimentos similares obtidos.....			
Juros e gastos similares suportados.....			-15,00
<b>Resultado antes de impostos</b>		<b>-5 381,53</b>	<b>103,04</b>
Imposto sobre o rendimento do período.....			-0,40
<b>Resultado líquido do período</b>		<b>-5 381,53</b>	<b>102,64</b>

O Contabilista Certificado,



A Direcção,

**FUNDAÇÃO CASCAIS**

 N.º Contribuinte: 503040843  
 Av. Clotilde, n.º 52 N Estoril 2765-266 Estoril

**DEMONSTRAÇÃO INDIVIDUAL DAS ALTERAÇÕES NOS FUNDOS PATRIMONIAIS EM 31 DEZEMBRO DE 2018**

(Euros)


Descrição	Notas	Fundos Patrimoniais atribuídos aos instituidores da entidade mãe							Interesses que não controlam	Total dos Fundos Patrimoniais	
		Fundos	Excedentes técnicos	Reservas	Resultados transitados	Excedentes de revalorização	Ajustamentos / Outras variações nos fundos patrimoniais	Resultado líquido do período			Total
<b>POSIÇÃO NO INÍCIO DO PERÍODO 2018</b>	1	28 431,60		0,00	-13 557,43	0,00	0,00	725,29	15 599,46	0,00	15 599,46
<b>ALTERAÇÕES NO PERÍODO</b>											
Primeira adopção de novo referencial contabilístico											
Alterações de políticas contabilísticas											
Diferenças de conversão de demonstrações financeiras											
Realização do excedente de revalorização											
Excedentes de revalorização											
Ajustamentos por impostos diferidos											
Outras alterações reconhecidas nos fundos patrimoniais	2	0,00		0,00	725,29	0,00	0,00	-725,29	0,00	0,00	0,00
		0,00	0,00	0,00	725,29	0,00	0,00	-725,29	0,00	0,00	0,00
<b>RESULTADO LÍQUIDO DO PERÍODO</b>	3							102,64	102,64	0,00	102,64
<b>RESULTADO INTEGRAL</b>	4=2+3							-622,65	102,64	0,00	102,64
<b>OPERAÇÕES COM INSTITUIDORES NO PERÍODO</b>											
Fundos											
Subsídios, doações e legados											
Distribuições											
Outras operações	5	0,00	0,00	0,00	0,00	0,00	0,00	0,00	0,00	0,00	0,00
		0,00	0,00	0,00	0,00	0,00	0,00	0,00	0,00	0,00	0,00
<b>RESULTADO NO FIM DO PERÍODO 2018</b>	6=1+2+3+5	28 431,60	0,00	0,00	-12 832,14	0,00	0,00	102,64	15 702,10	0,00	15 702,10

**DEMONSTRAÇÃO INDIVIDUAL DAS ALTERAÇÕES NOS FUNDOS PATRIMONIAIS EM 31 DEZEMBRO DE 2019**

(Euros)

Descrição	Notas	Fundos Patrimoniais atribuídos aos instituidores da entidade mãe							Interesses que não controlam	Total dos Fundos Patrimoniais	
		Fundos	Excedentes técnicos	Reservas	Resultados transitados	Excedentes de revalorização	Ajustamentos / Outras variações nos fundos patrimoniais	Resultado líquido do período			Total
<b>POSIÇÃO NO INÍCIO DO PERÍODO 2019</b>	6	28 431,60		0,00	-12 832,14	0,00	0,00	102,64	15 702,10	0,00	15 702,10
<b>ALTERAÇÕES NO PERÍODO</b>											
Primeira adopção de novo referencial contabilístico											
Alterações de políticas contabilísticas											
Diferenças de conversão de demonstrações financeiras											
Realização do excedente de revalorização de activos fixos tangíveis e intangíveis											
Excedentes de revalorização de activos fixos tangíveis e intangíveis e respectivas variações											
Ajustamentos por impostos diferidos											
Outras alterações reconhecidas nos fundos patrimoniais	7	0,00		0,00	102,64	0,00	0,00	-102,64	0,00	0,00	0,00
		0,00	0,00	0,00	102,64	0,00	0,00	-102,64	0,00	0,00	0,00
<b>RESULTADO LÍQUIDO DO PERÍODO</b>	8							-5 381,53	-5 381,53	0,00	-5 381,53
<b>RESULTADO INTEGRAL</b>	9=7+8							-5 484,17	-5 381,53	0,00	-5 381,53
<b>OPERAÇÕES COM INSTITUIDORES NO PERÍODO</b>											
Fundos											
Subsídios, doações e legados											
Distribuições											
Outras operações	10	0,00	0,00	0,00	0,00	0,00	0,00	0,00	0,00	0,00	0,00
		0,00	0,00	0,00	0,00	0,00	0,00	0,00	0,00	0,00	0,00
<b>RESULTADO NO FIM DO PERÍODO 2019</b>	6+7+8+10	28 431,60	0,00	0,00	-12 729,50	0,00	0,00	-5 381,53	10 320,57	0,00	10 320,57

O Contabilista Certificado,



A Direcção,

**FUNDAÇÃO CASCAIS**

Nº Contribuinte: 503040843

Av. Clotilde, n.º 52 N Estoril 2765-266 Estoril

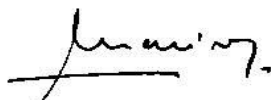
**DEMONSTRAÇÃO INDIVIDUAL DE FLUXOS DE CAIXA**

31 Dezembro 2019

Montantes expressos em EURO

RUBRICAS	NOTAS	EXERCÍCIOS	
		2019	2018
<b>Fluxos de caixa das actividades operacionais</b>			
Recebimentos de clientes e utentes		1 698,06	33 158,18
Pagamentos de subsídios			
Pagamentos de Apoios			
Pagamentos de bolsas			
Pagamentos a fornecedores		-5 812,63	-63 095,93
Pagamentos ao pessoal			
Caixa gerada pelas operações		-4 114,57	-29 937,75
Pagamento/recebimento do imposto sobre o rendimento			
Outros recebimentos/pagamentos		-1 519,72	30 268,55
Fluxos de caixa das actividades operacionais (1)		-5 634,29	330,80
<b>Fluxos de caixa das actividades de investimento</b>			
<b>Pagamentos respeitantes a:</b>			
Ativos fixos tangíveis			
Ativos intangíveis			
Investimentos financeiros			
Outros ativos			
<b>Recebimentos provenientes de:</b>			
Ativos fixos tangíveis			
Ativos intangíveis			
Investimentos financeiros			
Outros ativos			
Subsídios ao investimento			
Juros e rendimentos similares			
Dividendos			
Fluxos de caixa das actividades de investimento (2)		0,00	0,00
<b>Fluxos de caixa das actividades de financiamento</b>			
<b>Recebimentos provenientes de:</b>			
Financiamentos obtidos			
Realizações de fundos			
Cobertura de prejuízos			
Doações			
Outras operações de financiamento			
<b>Pagamentos respeitantes a:</b>			
Financiamentos obtidos			
Juros e gastos similares			
Dividendos			
Reduções de fundos			
Outras operações de financiamento			
Fluxos de caixa das actividades de financiamento (3)		0,00	0,00
<b>Variação de caixa e seus equivalentes (1+2+3)</b>			
<b>Efeito das diferenças de câmbio</b>			
Caixa e seus equivalentes no início do período		16 358,55	16 027,75
Caixa e seus equivalentes no fim do período		10 724,26	16 358,55

O Contabilista Certificado,



A Direcção,

**FUNDAÇÃO CASCAIS****1 - Identificação da entidade:**Designação da entidade: **FUNDAÇÃO CASCAIS**

Sede: Av. Clotilde, n.º 52 N Estoril 2765-266 Estoril

NIPC N.º Contribuinte: 503040843

Natureza da actividade: atividades associativas

**2 - Referencial contabilístico de preparação das demonstrações financeiras:****2.1 - Base de Preparação**

As demonstrações financeiras anexas foram preparadas no quadro das disposições em vigor em Portugal, em conformidade com o Decreto-Lei n.º36-A/2011 de 9 de Março que aprovou o regime da normalização contabilística para as entidades do sector não lucrativo (ESNL), e de acordo com a norma contabilística e de relato financeiro para entidades do sector não lucrativo (NCRF-ESNL) publicada no Aviso n.º 8259/2015, de 29 de Julho. As referidas Demonstrações Financeiras foram preparadas de acordo com o princípio do custo histórico.

**2.2 - Derrogação das disposições no ESNL**

Não existiram, no decorrer do exercício a que respeitam estas Demonstrações Financeiras, quaisquer casos excepcionais que implicassem directamente a derrogação de qualquer disposição prevista pelo ESNL.

**2.3 - Comparabilidade das Demonstrações Financeiras**

Demonstrações Financeiras apresentadas são comparáveis com os do exercício anterior.

**3 - Políticas contabilísticas, alterações nas estimativas contabilísticas e erros:****3.1 - Principais políticas contabilísticas:****a) Bases de Mensuração:**

As demonstrações financeiras anexas foram preparadas, de acordo com o princípio do custo histórico, no pressuposto da continuidade das operações, a partir dos livros e registos contabilísticos da Entidade de acordo com a NCRF-ESNL.

Os activos fixos tangíveis são inicialmente registados ao custo de aquisição ou produção. As amortizações são calculadas pelo método das quotas constantes. As taxas de amortização utilizadas correspondem às aceites fiscalmente quando estas sejam consideradas de acordo com a esperança de vida útil dos bens.

**b) Outras Políticas Contabilísticas**

No exercício mantiveram-se os critérios contabilísticos prosseguidas em períodos anteriores.

**c) Principais Pressupostos relativos ao Futuro**

Existe a expectativa de no futuro de a Entidade prosseguir a continuidade das operações

**d) Principais Fontes de Incerteza das Estimativas**

A principal fonte de incerteza das estimativas, reside na evolução do ambiente económico em que a Entidade se insere.

**3.2 - Alterações nas Estimativas Contabilísticas:**

As alterações de estimativas não são materialmente relevantes no período nem em períodos futuros.

**3.3 - Correção de Erros de Períodos Anteriores:**

As correções de erros de períodos anteriores não tiveram materialidade na expressão das demonstrações financeiras do período.

**Nota 9 - Inventários**

Apuramento do custo das mercadorias vendidas e das matérias consumidas

(Euros)

Descrição	Mercadorias	Matérias primas, subsidiárias e de consumo	Total
<b>Inventários iniciais</b>	1 804,20	0,00	<b>1 804,20</b>
Compras	0,00	0,00	<b>0,00</b>
Reclassificação e regularização de inventários	0,00	0,00	<b>0,00</b>
Inventários finais	1 804,20	0,00	<b>1 804,20</b>
<b>Custo das mercadorias vendidas e das matérias consumidas</b>	<b>0,00</b>	<b>0,00</b>	<b>0,00</b>
<b>Outra informação :</b>			<b>0,00</b>
Ajustamentos/perdas por imparidade do período em inventários	0,00		<b>0,00</b>
Ajustamentos/perdas por imparidade acumuladas em inventários	0,00		<b>0,00</b>
Reversão de ajustamentos/perdas por imparidade do período em inventários	0,00		<b>0,00</b>
Inventários escriturados pelo justo valor menos os custos de vender			<b>0,00</b>
Inventários dados como penhor de garantia a passivos			<b>0,00</b>
Inventários que se encontram fora da empresa			<b>0,00</b>
Adiantamentos por conta de compras	0,00		<b>0,00</b>

Apuramento da variação dos inventários da produção

(Euros)

Descrição	Produtos acabados e intermédios	Subprodutos, desperdícios e refugos	Produtos e trabalhos em curso	Total
<b>Inventários finais</b>	0,00			<b>0,00</b>
Reclassificação e regularização de inventários				<b>0,00</b>
Inventários iniciais	0,00			<b>0,00</b>
<b>Variação dos inventários de produção</b>	<b>0,00</b>	<b>0,00</b>	<b>0,00</b>	<b>0,00</b>
<b>Outra informação :</b>				<b>0,00</b>
Ajustamentos/perdas por imparidade do período em inventários				<b>0,00</b>
Ajustamentos/perdas por imparidade acumuladas em inventários				<b>0,00</b>
Reversão de ajustamentos/perdas por imparidade do período em inventários				<b>0,00</b>
Inventários escriturados pelo justo valor menos os custos de vender				<b>0,00</b>
Inventários dados como penhor de garantia a passivos				<b>0,00</b>
Inventários que se encontram fora da empresa				<b>0,00</b>

**9.1 - Divulgações sobre inventários:**

Os inventários são registados ao menor de entre o custo e o valor realizável líquido. O valor líquido de realização representa o preço de venda estimado deduzido de todos os custos estimados necessários para a concluir os inventários e para efectuar a sua venda. Os inventários são reconhecidos inicialmente ao custo de aquisição, o qual inclui todas as despesas suportadas com a compra. O custo é determinado utilizando o método do custo médio ponderado.





Nota 12- Subsídios e apoios do governo

(Euros)

Descrição	Subsídios do estado e outros entes públicos		Subsídios de outras entidades	
	Valor atribuído no período ou em períodos anteriores	Valor imputado ao período	Valor atribuído no período ou em períodos anteriores	Valor imputado ao período
Subsídios relacionados com activos / ao investimento				
Activos fixos tangíveis				
Activos intangíveis				
Outros activos				
Subsídios relacionados com rendimentos /à exploração				1 200,00
CEBMADE				600,00
LASZLO CEBRIAN				600,00
Valor dos reembolsos no período respeitantes a:	0,00	0,00	0,00	0,00
Subsídios relacionados com activos / ao investimento				
Subsídios relacionados com rendimentos /à exploração				
<b>Total</b>	<b>0,00</b>	<b>0,00</b>	<b>0,00</b>	<b>1 200,00</b>

12.1 - Divulgações sobre subsídios e apoios do governo:

Os subsídios apenas são reconhecidos quando uma certeza razoável de que a Entidade irá cumprir com as condições de atribuição dos mesmos e de que os mesmos irão ser recebidos. Os subsídios associados à aquisição ou produção de activos não correntes são inicialmente reconhecidos no capital próprio, sendo subseqüentemente imputados numa base sistemática (proporcionalmente às amortizações dos activos subjacentes) como rendimentos do exercício durante as vidas úteis dos activos com os quais se relacionam.

Nota 13- Impostos sobre o rendimento


13.1 - Relacionamento entre gasto (rendimento) de impostos e lucro contabilístico

(Euros)

	Valor
Resultado contabilístico do período (antes de impostos)	-5 381,53
Imposto corrente	
Imposto sobre o rendimento do período	0,00
Tributações autónomas	
Taxa efectiva de imposto sobre o rendimento	

Nota 14 - Outras informações

O Contabilista Certificado,



A Direcção,